

2020 - 2022

OFFICE FURNITURE

NEW THINKING FURNITURE www.lufa.com.vn



NEW COLLECTION



Contents

Executive	03 - 05
Manager	16 - 20
Staff	21 - 24
Meeting	25 - 33
Cabinet	34 - 37
Reception & Chair	38 - 44
Education	45 - 48
Hospital	49 - 50
Material	51 - 51



Bộ sản phẩm mang nét độc đáo của phong cách Italia hiện đại với sự pha trộn giữa da công nghiệp cao cấp cùng chất liệu Veneer sồi vân thẳng tinh tế. Cùng với đầy đủ các tiện ích hiện đại nhất từ bộ bản lề Hafele nhấn mở cao cấp, công nghệ không dây, bộ sản phẩm thể hiện sự bề thế, uy phong của người đứng đầu tổ chức.



E01-D3229V-L
 W3200xD2900xH760
 W2800xD2500xH760



E01-C4244V
 W4244xD500xH2148
 W3244xD500xH2148



E01-C4244V
 W4244xD500xH2148
 W3244xD500xH2148



S36-2000P-03
 W2000/1851xD894xH735



E01-B3156V
 W3156xD600xH960
 W2156xD600xH960



E01-T1575V
 W1500xD750xH480
 W1200xD700xH480



E01-T1575V
 W1500xD750xH480
 W1200xD700xH480



E02

Vẫn với phong cách thiết kế Italia đương đại, bộ sản phẩm nổi bật cùng sự kết hợp phá cách giữa màu nâu hạt dẻ bằng chất liệu Laminate cao cấp với màu trắng của sơn bột. Kết cấu bàn kiểu mới, vững trãi, bộ sản phẩm toát lên vẻ trẻ trung, tiên phong của thế hệ lãnh đạo mới.



E02-D3223L-R
 W3200xD2300xH760
 W2400xD2100xH760



E02-C3200L
 W3200xD480xH2097
 W2400xD480xH2097



E02-M2412L
 W2400xD1200xH760
 W2400xD1000xH760



E02-C2400L
 W2400xD480xH1105
 W2000xD480xH1105



E02-C1910L
 W1910xD550xH760
 W1610xD550xH760



S39-2160P-03
 W2160xD950xH800



E02-T10880L-R
 W750xD750xH450



E02-T10880L-R
 W750xD750xH450



E02-T1580L
 W1500xD750xH450



S39-0960P-01
 W960xD950xH800



E03

Bộ sản phẩm nổi bật với thiết kế góc cạnh, hình khối đơn giản hướng tới tính ứng dụng cao với các ngăn tiện ích tích hợp công nghệ không dây, không tay cầm thể hiện đẳng cấp và vị thế của chủ nhân.



E03-D3124V-R
 W3155xD2400xH760
 W2800xD2200xH760



E03-C4010V
 W4012xD480xH2108
 W3712xD480xH2108



E03-M2412V
 W2400xD1200xH760
 W2000xD1000xH760




E03-C2048V
 W2000xD480xH1190
 W1800xD480xH1190



E03-B2050V-L
 W2000xD480xH760
 W1500xD480xH760



S01-2055P-03
 W2055xD845xH830



E03-T7575V
 W750xD750xH460
 W600xD600xH460



E03-T1575V
 W1500xD750xH460
 W1200xD600xH460



S01-1055P-01
 W1055xD845xH830



Bộ sản phẩm được thiết kế theo phong cách tối giản nổi bật với chân bàn và ốp cạnh bằng inox sáng bóng kết hợp chất liệu Laminate cao cấp. Hệ tủ tài liệu nhiều ngăn thể hiện sự tiện dụng và mang tính decor cho cả không gian chung. Tất cả toát lên sự tinh tế và phong cách của người đứng đầu.



E04-D2423L-R
 W2380xD2300xH760
 W2200xD2200xH760



E04-C3604L
 W3600xD405xH2000



E04-M2412L
 W2400xD1200xH760
 W2000xD1000xH760



S41-2290P-03
 W2240xD900xH820



S41-1090P-01
 W1040xD900xH820



E04-C2205L
 W2200xD500xH760



E04-T1206L
 W1200xD600xH420



E05

Đường nét góc cạnh của hệ tủ kết hợp hài hòa với chi tiết bo tròn của bộ bàn đã tạo nên bộ sản phẩm vô cùng tinh tế và sang trọng theo phong cách Hàn Quốc.



E05-D2010V
 W2000xD1000xH750
 W2400xD1100xH750



E05-B1526V
 W1526xD476xH750
 W1800xD476xH750



E05-C8650V:W820xD400xH1990
 E05-C8750V:W820xD400xH1990
 E05-C5020V-L/R:W600xD400xH1990



E05-M2412V
 W2400xD1200xH750
 W2000xD1000xH750



E05-C1800V
 W1800xD480xH750
 W1600xD480xH750



E05-S0406V
 W444xD620xH650



S05-2511P-03
 W2500xD1100xH1000



S05-1411P-01
 W1400xD1100xH1000



E05-T1206V
 W1200xD600xH480
 W1500xD750xH480

Executive series



E06

Nét sang trọng, tinh tế thể hiện trong thiết kế hiện đại mang đậm phong cách Hàn Quốc. Với gam màu tối chủ đạo, bộ sản phẩm nổi bật trong không gian tổng thể với sự sang trọng và đầy cá tính của người lãnh đạo.



E04-D2423L-R
 W2380xD2300xH760
 W2200xD2200xH760



E06-B1206V:W1200xD600xH750
 E06-S0406V:W438xD600xH650



E06-C8250V:W834xD400xH2000
 E06-C8350V:W834xD400xH2000
 E06-C8230V-L/R:W636xD400xH2000



E06-B1845V-1
 W1800xD460xH750



E06-B1845V-2
 W1800xD460xH750



E06-M2412V
 W2400xD1200xH750



S30-2182P-03
 W2100xD820xH850
 S30-0982P-01
 W900xD820xH850

E06-T1206V-1
 W1200xD600xH420



E06-T1206V-2
 W1200xD600xH420

Hệ bàn và tủ được thiết kế theo phong cách đơn giản, hiện đại hướng tới tiện ích và hiệu năng sử dụng. Màu trắng chủ đạo kết hợp màu xanh lá cây mang lại cảm giác tươi mới. Bộ sản phẩm phù hợp với không gian độc lập dành cho vị trí Trưởng phòng.

D01



D01-D2218L-R:W2200xD1800xH750 (Laminate)
 D01-D2016M-R:W2000xD1600xH750 (Melamine)



D01-C1800L:W1800xD400xH1700 (Laminate)
 D01-C1600M:W1600xD400xH1700 (Melamine)

Khu vực làm việc được thiết kế tập trung, dành riêng cho các Trưởng phòng ban. Hệ tủ tài liệu được sắp đặt rất hợp lý, gọn gàng nhằm tối ưu hóa không gian, đảm bảo tính thẩm mỹ, được tích hợp đầy đủ các tiện ích hiện đại nhất. Màu sắc tươi sáng giúp kích thích tư duy sáng tạo.

D02



D02



D02-C1618M
 W1618xD400xH1150



D02-D1580M:W1580xD700xH750
 D02-VN0710M:W700xD18xH1000

Manager & Staff

Bộ sản phẩm dành cho Trường phòng nổi bật với hệ tủ tài liệu được bố trí tích hợp vách ngăn thấp và hệ bàn một cách đồng bộ, giúp tối ưu không gian mà vẫn đảm bảo tính thẩm mỹ. Gam màu tươi sáng mang tới sự thoải mái, hưng phấn khi làm việc.

D03



D03-Right



D03-Left



D03-D1380M-R-1
 W1380xD700xH750
 D03-PT1205M-1
 W1200xD18xH475



D03-D1380M-L-1
 W1380xD700xH750
 D03-PT1205M-1
 W1200xD18xH475



D03-C1504M-R
 W1500xD400xH1700



D03-C1504M-R
 W1500xD400xH1700

Hệ bàn, cabinet sử dụng kết hợp nhằm tối ưu diện tích văn phòng, vách ngăn thấp nhằm tạo không gian trao đổi nhóm.

D04



D04



D04-C1505M-L-1
 W1500xD400xH1700



D04-C1505M-R-1
 W1500xD400xH1700



D04-D1580M-L
 W1580xD700xH750
 D04-PT1205M
 W1200xD18xH475



D04-D1580M-R
 W1580xD700xH750
 D04-PT1205M
 W1200xD18xH475



D04-C1505M-R-2
 W1500xD400xH1150



D04-C1505M-L-2
 W1500xD400xH1150

Hệ bàn làm việc của nhân viên được thiết kế đơn giản, vách ngăn thấp đảm bảo sự riêng tư nhất định mà vẫn đạt tính thẩm mỹ và tùy chỉnh theo nét đặc trưng riêng của doanh nghiệp.

S01



S01-D1406M:W1400xD600xH750
 S01-D1607M:W1600xD700xH750
 S01-D1808M:W1800xD800xH750



S01-C9140M-1
 W800xD400xH1617



S01-S0405M
 W402xD480xH556



S01-D1406M-1:W1400xD600xH750
 S01-D1607M-1:W1600xD700xH750



S01-C9140M-2
 W800xD400xH1617

Bàn làm việc được thiết kế điểm nhấn với đường cong thẩm mỹ, tinh tế, tạo cảm hứng sáng tạo cho nhân viên.

S02



S02-D1406M:W1400xD600xH750
 S02-D1606M:W1600xD600xH750
 S02-D1806M:W1800xD600xH750



S02-C8150M-1:
 W800xD400xH1989



S02-C8650M:
 W800xD400xH1989



S02-C8150M-2:
 W800xD400xH1989



S02-C8050M-S:
 W400xD400xH1989



S02-S0405M
 W402xD480xH556

Manager & Staff

Hệ bàn làm việc được thiết kế linh hoạt, hướng tới sự tương tác cao giữa các nhân sự trong quá trình làm việc cũng như thảo luận nhóm.

S03



S03-D1616M-R: W1400xD600xH750
 S03-D1816M-R: W1600xD600xH750
 S03-D2016M-R: W1800xD600xH750



S03-D1616M-L: W1400xD600xH750
 S03-D1816M-L: W1600xD600xH750
 S03-D2016M-L: W1800xD600xH750
 S03-PT-GLC0804-KC: W800xD5xH415



S03-C8250M
 W800xD400xH1989



S03-C8150M
 W800xD400xH1989



S03-C8150-LD
 W800xD400xH1989



S03-S0405-2
 W402xD480xH556



S03-S0405-1
 W402xD480xH556

Hiệu quả trong công việc được đóng góp không nhỏ từ những sản phẩm văn phòng chất lượng.

S04



S04-D1206M-R: W1200xD600xH750
 S04-D1406M-R: W1400xD600xH750
 S04-D1606M-R: W1600xD600xH750
 S04-B0804M: W800xD400xH620



S04-D1206M-L: W1200xD600xH750
 S04-D1406M-L: W1400xD600xH750
 S04-D1606M-L: W1600xD600xH750
 S04-B0804M: W800xD400xH620



S04-C30-VN1214-N-V-1
 W2000xD30xH1200



S04-C060M-L
 W600xD600xH1200



S04-C0606M-R
 W600xD600xH1200



S03-C8250M
 W800xD400xH1989



S03-C8150M
 W800xD400xH1989




S03-C8150M-LD
 W800xD400xH1989

CM6000H



CM6000H:W6000-D2000-H760


CM3600C



CM3600C:W3600-D1500-H750

Meeting Table & Cabinet

CM2400H2



CM2400H2:W2400-D1200-H760

CM2600H



CM2600H:W2600-D1400-H750



CR1060H:W1000-D1000-H750

K2412M



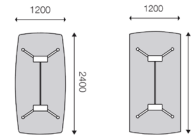
K2412M-V:W2400-D1200-H750 (Veneer)



K2412M-L:W2400-D1200-H750 (Laminate)



K2412M-M:W2400-D1200-H750 (Melamine)



RV2412-RH2412



RV2412M-V:W2400-D1200-H750 (Veneer)

RV2412M-L:W2400-D1200-H750 (Laminate)

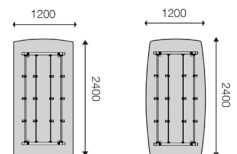
RV2412M-M:W2400-D1200-H750 (Melamine)



RH2412M-V:W2400-D1200-H750 (Veneer)

RH2412M-L:W2400-D1200-H750 (Laminate)

RH2412M-M:W2400-D1200-H750 (Melamine)



Meeting Table & Cabinet

OV2412



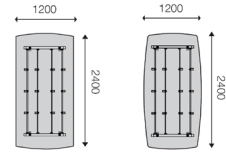
OV2412M-V:W2400-D1200-H750 (Veneer)



OV2412M-L:W2400-D1200-H750 (Laminate)



OV2412M-M:W2400-D1200-H750 (Melamine)



TV2412-TH2412



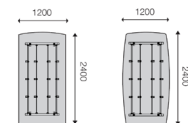
TV2412M-V:W2400-D1200-H750 (Veneer)



TV2412M-L:W2400-D1200-H750 (Laminate)
 TV2412M-M:W2400-D1200-H750 (Melamine)



TH2412M-V:W2400-D1200-H750 (Veneer)
 TH2412M-L:W2400-D1200-H750 (Laminate)
 TH2412M-M:W2400-D1200-H750 (Melamine)





SM8050H
 W800xD420xH1989



SM8150H
 W800xD420xH1989



SM8250H
 W800xD420xH1989



SM8350H
 W800xD420xH1989



SM8450H
 W1200xD420xH1989



SM8550H
 W1200xD420xH1989



SM7030FH
 W800xD420xH1223



SM7130FH
 W800xD420xH1223



SM7230FH
 W800xD420xH1223



SM6020FH
 W800xD420xH854



SM6120FH
 W800xD420xH854



SM1830FH
 W402xD520xH555

Reception


RC01

RC01-D1550L:W1550-D870-H1150



RC02

RC02-D2270L:W2270-D1120-H1150



RC03

RC03-D1860A:W1860-D1120-H1150



RC04

RC04-D3330L:W3330-D1605-H1150



Reception

RC05

RC05-D3940L:W3940-D1675-H1220



RC05

RC06-D4070L:W4070-D1850-H1120



RC07

RC07-D2500A:W2500-D830-H1150



RC08

RC08-D7200L:W7200-D2600-H1150



Reception

RC09

RC09-D7800L:W7800-D2400-H1140




FURNITURE MUST HAVE A PERSONALITY AS
WELL AS BE BEAUTIFUL

ED01



ED02



ED03



ED04





* Bàn làm việc (Working Desk)



- 1. CD1256H:W1200xD560xH750
- 2. CD1200H:W1200xD700xH750


- 2. CD1400H:W1400xD700xH750
- 2. CD1600H:W1600xD700xH750

- 3. CD1800H:W1899xD700xH750
- 3. CD1800H2:W1800xD800xH750



- 1. CP1400HL:W1400xD1200xH750
- 2. CP1600HL:W1600xD1200xH750
- 3. CP1800HL:W1800xD1200xH750

- *HỘC DI ĐỘNG (DRAWER)
 4.SM1830FH:W407xD521xH555



***BÀN LÀM VIỆC (WORKING DESK)**

1. CP1800HR: W1800xD1200xH750
2. CP1600HR: W1600xD1200xH750

***HỘC DI ĐỘNG (DRAWER)**

4. SM1830FH: W407xD520xH555

*** Bàn làm việc (Working Desk)**



***BÀN LÀM VIỆC (WORKING DESK) (SMD1800H)**

1. MCD1800H: W1800xD800xH750
2. ACD1200H: W1200xD450xH690

3. SM1830FH: W407xD521xH555



***BÀN LÀM VIỆC (WORKING DESK)**

- CU1200FH: W1200xD700xH750
 CU1400FH: W1400xD700xH750



***BÀN LÀM VIỆC (WORKING DESK) (SMM1800H)**

1. MSM1800H: W1800xD900xH750
2. ASM1200H: W1200xD450xH690
3. SM1830FH: W407xD521xH555

***BÀN LÀM VIỆC (WORKING DESK)**

- CH1200H: W1200xD600xH750

***BÀN LÀM VIỆC (WORKING DESK)**

- CF1200H: W1200xD700xH750

* Tủ tài liệu (Cabinet)



*SM8140: W1800xD450xH201
 1. SM8130H: W1800xD420xH1168
 2. SM8120H: W1800xD450xH854

*SM1830FH: W407xD520xH555



1. SM7230FH: W800xD420xH1223
 2. SM7030FH: W800xD420xH1223
 3. SM7130FG: W800xD420xH1223

1. SM6220FH: W800xD420xH854
 2. SM6020FH: W800xD420xH854
 3. SM6120FH: W800xD420xH854

* Tủ tài liệu (Cabinet)



1. SM6520H: W800xD420xH854
 2. SM6420H: W800xD420xH854

3. SM7530H: W800xD420xH1223
 4. SM7430H: W800xD420xH1223



1. SM8650H: W800xD420xH1989
 2. SM8750H: W800xD420xH1989
 3. SM8050R: W420xD420xH1989

4. SM8450H: W1200xD420xH1989
 5. SM8450H: W1200xD420xH1989

* Tủ tài liệu (Cabinet)



1. SM8250H: W800xD420xH1989
 2. SM8350H: W800xD420xH1989

3. SM8050H: W800xD420xH1989
 4. SM8150H: W800xD420xH1989

5. SM8230H: W500xD420xH1989 (L/R)

* Tủ tài liệu (Cabinet)



SM1200HL: W1200xD420xH854



SM1200HR: W1200xD420xH854



SM1200HL: W1200xD420xH854



SM1210HR: W1200xD420xH854



SM1220HL: W1200xD420xH854



SM1220HR: W1200xD420xH854



*TỦ ĐỰNG ĐỒ/PERSONAL CABINET
 SM1206H: W950xD420xH1242



TP1200H: W1200xD450xH676



SM6240H: W1200xD450xH904

* Tủ tài liệu (Cabinet)



*TỦ GIÁM ĐỐC/PRESIDENT CABINET
 TGD8350:W800xD450xH2036
 1.TGD8350L:W800xD450xH2036
 2.TGD8350R:W800xD450xH2036



*TGD8050M:W1000xD410xH1793
 *TGD8150M:W1200xD450xH2036



*TỦ GIÁM ĐỐC/PRESIDENT CABINET
 TGD3645T:W3600xD450xH2036



1.TG8550L:W1200xD450xH2036
 2.TGD8550R:W1200xD450xH2036

* Tủ tài liệu (Cabinet)



*TỦ GIÁM ĐỐC/PRESIDENT CABINET
 TGD2645T:W2600xD450xH2036



TGD2645C:W2600xD450xH2036



*TỦ GIÁM ĐỐC/PRESIDENT CABINET
 TGD2445T:W2400xD450xH2036



TGD1840F:W1800xD435xH2002



TGD1840T:W1800xD402xH2002

Classic Eco

* Tủ nối (Connecting Cabinet)



CC2220H: W600xD480xH750



CC2220H: W600xD480xH750



CC2240H: W600xD1200xH750



CC2130H: W750xD600xH750



CC2290H: W700xD700xH750



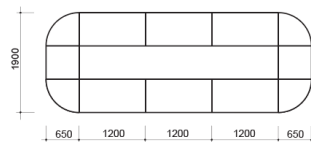
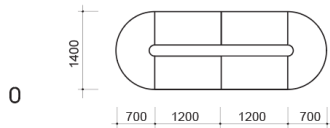
CC2127H: W800xD800xH750



CC2230H: W700xD412xH750



CC2218H: W1200xD700xH750



Bàn họp VIP



*BÀN HỌP VIP (VIP MEETING DESK)
CM2400H2: W2400xD1200xH760



*BÀN HỌP VIP (VIP MEETING DESK)
CM3600C: W3600xD1500xH750



*BÀN HỌP VIP (VIP MEETING DESK)
CM6000H: W6000xD2000xH76

Nội thất trường học

* Bàn ghế học sinh / School desk & Chair



F-BHS-03S
F-GHS-03S

* Bàn ghế học sinh / School desk & Chair



BÀN: F-BHS-01S: W700xD500xH620
GHẾ: F-GHS-01S: W315xD401xH700
BÀN: F-BHS-02S: W700xD500xH750
GHẾ: F-GHS-02S: W410xD479xH880

* Bàn làm việc / Working desks



ST12-01H: W1200xD580xH1420



ST12: W1200xD700xH1800

* Bàn lễ tân / Reception Desk



BQ2200L: W2200xD930xH1100



BQ2400R: W2400xD930xH1100

Bàn giám đốc



*BÀN GIÁM ĐỐC (PRESIDENT DESK)
 BGD18F



*BÀN GIÁM ĐỐC (PRESIDENT DESK)
 BGD1809F: W1800xD900xH760



*BÀN PHỤ (SIDE DESK)
 BP1000F: W1000xD450xH707



*HỘC DI ĐỘNG (DRAWER)
 SM1830GD: W430xD540xH555



*BỘ BÀN GIÁM ĐỐC (PRESIDENT DESK)
 BGD18T



*BÀN GIÁM ĐỐC (MAIN DESK)
 BGD1809T: W1800xD900xH760



*BÀN PHỤ (SIDE DESK)
 BP1000T: W1000xD420xH760



*HỘC DI ĐỘNG (DRAWER)
 SM1830GD: W430xD540xH555





1. BỘ BÀN GIÁM ĐỐC (PRESIDENT DESK)
 BGD18F2
 BGD24F2

2. BÀN GIÁM ĐỐC (MAIN DESK)
 BGD1809F2: W1800xD950xH760
 BGD2410F2: W2400xD1050xH760

3. BÀN PHỤ (SIDE DESK)
 BP1400F: W1400xD450xH680



*BỘ BÀN GIÁM ĐỐC (PRESIDENT DESK)
 BGD18F3

*BÀN GIÁM ĐỐC (MAIN DESK)
 BGD1809F3: W1800xD950xH760

*BÀN PHỤ (SIDE DESK)
 BP1400F: W1400xD450xH680

*HỘC DI ĐỘNG (DRAWER)
 SM1830A: W407xD520xH560







*.BỘ BÀN GIÁM ĐỐC (PRESIDENT DESK)
 BGD18F4

*BÀN GIÁM ĐỐC (MAIN DESK)
 BGD1809F4: W1800xD950xH760

*BÀN PHỤ (SIDE DESK)
 BP1400F: W1400xD450xH680

*HỘC DI ĐỘNG (DRAWER)
 SM1830A:W407xD520xH560



1.BỘ BÀN GIÁM ĐỐC
 BGD32C

2.BÀN GIÁM ĐỐC (MAIN DESK)
 BGD3210C:W3200xD1050xH760

3.BÀN PHỤ (SIDE DESK)
 BP1400F:W1400xD450xH680

4.HỘC DI ĐỘNG (DRAWER)
 SM1830A:W407xD520xH560



Bàn giám đốc

*BÀN GIÁM ĐỐC
BGD2410F5: W2400xD2050xH760





CDE

***BÀN LÀM VIỆC**

- *SẢN PHẨM CHỦ MELAMINE (MFC) NHẬP KHẨU
- *MẶT BÀN SỬ DỤNG BỘ GIÁ ĐỖ TẠO KIỂU DÁNG HIỆN ĐẠI VÀ THUẬN LỢI CHO LẮP ĐẶT.
- *CHÂN BÀN ĐIỀU CHỈNH ĐƯỢC ĐỘ CAO.
- *CÓ THỂ KẾT HỢP VỚI HỘC DI ĐỘNG.

MÃ SẢN PHẨM	KÍCH THƯỚC (RỘNG - SÂU - CAO)		
CDE1006	1000	600	745
CDE1206	1200	600	745
CDE1406	1400	600	745
CDE1407	1400	700	745
CDE1607	1600	700	745



CFE



SME 1830H HỘC TREO

***BÀN LÀM VIỆC**

*SẢN PHẨM PHỦ MELAMINE (MFC) NHẬP KHẨU

*CHÂN BÀN ĐIỀU CHỈNH ĐƯỢC ĐỘ CAO.

*CÓ THỂ KẾT HỢP VỚI HỘC TREO HOẶC HỘC DI ĐỘNG.

MÃ SẢN PHẨM	KÍCH THƯỚC (RỘNG - SÂU - CAO)		
CFE1006	1000	600	745
CFE1206	1200	600	745
CFE1406	1400	600	745
CFE1407	1400	700	745
CFE1607	1600	700	745



SME

- *HỘC DI ĐỘNG
- *SẢN PHẨM PHỦ MELAMINE (MFC) NHẬP KHẨU
- *3 NGĂN KÈO CÓ KHÓA
- *RAY BI
- *SỬ DỤNG VỚI BÀN CDE VÀ CFE

MÃ SẢN PHẨM	KÍCH THƯỚC (RỘNG - SẴU - CAO)		
SME 1830M	400	480	550

Tủ tài liệu thấp



SME 6020

*TỦ NGĂN ĐỂ FILE TÀI LIỆU
*KHÔNG CÓ CẢNH
*CHÂN ĐIỀU CHỈNH ĐỘ CAO



SME 6120

*TỦ NGĂN ĐỂ FILE TÀI LIỆU
*CẢNH LỬNG PHÍA DƯỚI (1 NGĂN)
*CÓ CHÂN ĐIỀU CHỈNH ĐỘ CAO



SME 6220

*TỦ NGĂN ĐỂ FILE TÀI LIỆU
*HAI CẢNH CÓ KHÓA
*CÓ CHÂN ĐIỀU CHỈNH ĐỘ CAO

MÃ SẢN PHẨM	KÍCH THƯỚC (RỘNG - SÂU - CAO)		
SME 6020	800	400	845
SME 6120	800	400	845
SME 6220	800	400	845

MÃ SẢN PHẨM	KÍCH THƯỚC (RỘNG - SÂU - CAO)		
SME 8050	800	400	1990
SME 8150	800	400	1990
SME 8250	800	400	1990
SME 8350	800	400	1990
SME 8550	1200	400	1990
SME 8650	1200	400	1990

*TỦ TÀI LIỆU CAO
SẢN PHẨM PHỦ MELAMINE (MFC) NHẬP KHẨU.
CHÂN ĐIỀU CHỈNH ĐỘ CAO.



SME 8250

*TỦ 5 NGĂN ĐỂ FILE TÀI LIỆU
*2 TẦNG CẢNH (DƯỚI 2 NGĂN, TRÊN 3 NGĂN)



SME 8350

*TỦ 5 NGĂN ĐỂ FILE TÀI LIỆU
*2 TẦNG CẢNH (DƯỚI 2 NGĂN, TRÊN 3 NGĂN, KÍNH)



SME 8150

*TỦ 5 NGĂN ĐỂ FILE TÀI LIỆU
*CẢNH LỬNG PHÍA DƯỚI (2 NGĂN)



SME 8050

*TỦ 5 NGĂN ĐỂ FILE TÀI LIỆU
*KHÔNG CÓ CẢNH



SME 8550

*TỦ 3 BUỒNG
*PHẦN TRÊN 3 NGĂN, 2 CẢNH KÍNH CÓ KHÓA VÀ 1 CẢNH GỖ.
*PHẦN DƯỚI 2 NGĂN, 3 CẢNH GỖ, CÓ KHÓA.



SME 8650

*TỦ 3 BUỒNG
*PHẦN TRÊN 3 NGĂN, 3 CẢNH KÍNH CÓ KHÓA
*PHẦN DƯỚI 3 NGĂN, 3 CẢNH GỖ, CÓ KHÓA.

***BÀN CHÂN SẮT TT (MẶT 25 CẠNH FORMING)**



TT1206 - ME125T(F):W1200xD600xH750
 TT1207 - ME125T(F):W1200xD700xH750
 TT1407 - ME125T(F):W1400xD700xH750
 TT1507 - ME125T(F):W1500xD700xH750



TT1212-ME125T(F):W1200xD1200xH750
 TT1214-ME125T(F):W1200xD1400xH750
 TT1414-ME125T(F):W1400xD1400xH750
 TT1514-ME125T(F):W1500xD1400xH750

***CHÚ THÍCH:**
 (F) CẠNH BÀN PHÍA NGỒI LÀM VIỆC ĐƯỢC LÀM TRÒN (FORMING).
 3 CẠNH THẲNG DÁN GỖ. (T) 4 CẠNH THẲNG DÁN GỖ

***BÀN CHÂN SẮT TO (MẶT 25 CẠNH FORMING)**



TT1206 - ME125T(F):W1200xD600xH750
 TT1207 - ME125T(F):W1200xD700xH750
 TT1407 - ME125T(F):W1400xD700xH750
 TT1507 - ME125T(F):W1500xD700xH750



TT1212-ME125T(F):W1200xD1200xH750
 TT1214-ME125T(F):W1200xD1400xH750
 TT1414-ME125T(F):W1400xD1400xH750
 TT1514-ME125T(F):W1500xD1400xH750

***CHÚ THÍCH:**
 (F) CẠNH BÀN PHÍA NGỒI LÀM VIỆC ĐƯỢC LÀM TRÒN (FORMING).
 3 CẠNH THẲNG DÁN GỖ. (T) 4 CẠNH THẲNG DÁN GỖ



TTE1006:W1000xD600xH745
 TTE1206:W1200xD600xH745
 TTE1406:W1400xD600xH745


TTE1207:W1200xD700xH745
 TTE1407:W1400xD700xH745
 TTE1607:W1600xD700xH745



TTE1212:W1200xD1200xH745
 TTE1412:W1400xD1200xH745

TTE1214:W1200xD1400xH745
 TTE1414:W1400xD1400xH745

***BỘ BÀN ĂN CÔNG NGHIỆP (INDUSTRIAL DINNING TABLE)**



BA1809:W1800xD900xH750

KIẾU DÁNG THIẾT KẾ HIỆN ĐẠI, SANG TRỌNG, TINH TẾ TỚI TỪNG CHI TIẾT VÀ CÔNG NĂNG SỬ DỤNG, LUXURY LÀ SỰ LỰA CHỌN LÝ TƯỞNG, NÂNG TẦM ĐẲNG CẤP CHO NHỮNG NHÀ LÃNH ĐẠO HÀNG ĐẦU.



1 . Hộp kỹ thuật tiện dụng và sang trọng.

2 . Ray và bản lề giảm chấn, triệt tiêu tiếng ồn.

3 . Cạnh bàn vát 45° tạo sự thanh thoát, nâng tầm hoàn thiện của thiết kế.



4 . Tay nắm bằng nhôm cao cấp, dễ dàng đóng mở, chống bám bụi.

5 . Mặt trước của bàn làm việc được gắn tấm chân bọ da cao cấp màu ngà (ivory) mang tới phong cách lịch lãm.



*BÀN LÀM VIỆC

NEW



VENEER

POC

APE

WTE

MS101T



K2110E - V: 2100x1000x745



K2120E - VL: 2100x2000x745



K2120E - VR: 2100x2000x745

*TỦ QUẦN ÁO, TỦ TÀI LIỆU, KỆ



SM8250: 800x400x2000



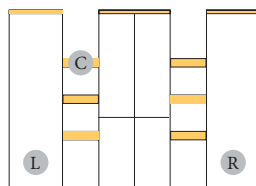
SM8250V: 800x400x2000



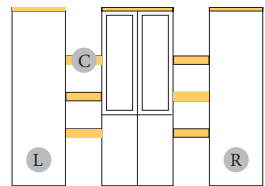
SM5020V-L/R: 600x400x2000



C400: 400x300x100



SM5020L SM8250V SM5020R



SM5020L SM8350V SM5020R

Executive Furniture

*BÀN LÀM VIỆC YẾM GỖ

NEW



VENEER

POC

APE

WTE

MS101T



TV1818DL - R: 1800x1900x750



TV1818DL-L: 1800x1900x750



TV1818DL - R: 1800x1900x750



TV1818DL-L: 1800x1900x750



CHI TIẾT YẾM GỖ

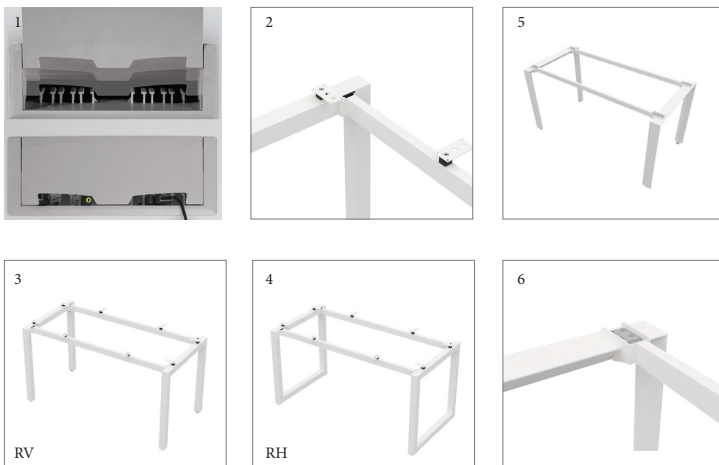
*CHỨC NĂNG



5. Hộp kỹ thuật tích hợp ổ điện mạng tiện dụng.



6. Bản lề giảm chấn, triệt tiêu tiếng ồn.




1. Hộp điện thông minh đóng mở dạng trượt.
2. Khớp nối nhanh, cố định bằng chêm nhựa.
3. Khung RV hoàn thiện.
4. Khung RH hoàn thiện.
5. Khung TV hoàn thiện, sơn tĩnh điện.
6. Khung bàn cấu tạo từ 04 ống chân với tiết diện hình tam giác, được kết nối bằng khớp cài thông minh. Giảm thiểu độ rung tối đa và đảm bảo độ chính xác cao sau khi lắp ráp.

Office Furniture

*BÀN LÀM VIỆC / HỘC DI ĐỘNG

NEW



VENEER

POC

APE

WTE

MS101T



TV1206S: 1200x600x750
 TV1207S: 1200x700x750
 TV1407S: 1400x700x750
 TV1607S: 1600x700x750
 TV1608S: 1600x800x750



TV1212S: 1200x1200x750



TV1414SL-R: 1400x1400x750



TV1414SL-L: 1400x1400x750



TV1414SL1-R: 1400x1400x750



SME0705FH-R: 700x500x750
 SME0905FH-R: 900x500x750



TV1414SL1-L: 1400x1400x750



SME0705FH-L: 700x500x750
 SME0905FH-L: 900x500x750

NEW



TH1206S: 1200x600x750
 TH1207S: 1200x700x750
 TH1407S: 1400x700x750
 TH1607S: 1600x700x750
 TH1608S: 1600x800x750



TH1212S: 1200x1200x750



TH1414SL-R
 1400x700x1400x750



TH1414SL-L
 1400x700x1400x750



TH1414SL1-R: 1400x1400x750



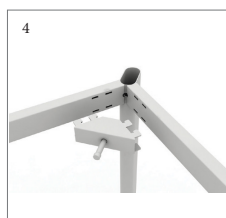
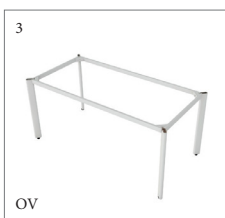
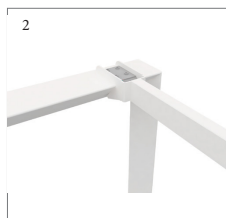
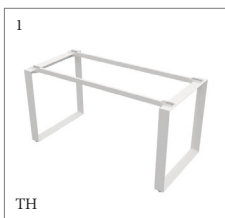
SME0705FH-R: 700x500x750
 SME0905FH-R: 900x500x750



TH1414SL1-L: 1400x1400x750



SME0705FH-L: 700x500x750
 SME0905FH-L: 900x500x750



1. Khung TH hoàn thiện.

2. Khung bàn cấu tạo từ 04 ống chân với tiết diện hình tam giác, các thanh giằng với tiết diện hình tam giác và được kết nối bằng khớp cài thông minh.

3. Khung OV hoàn thiện.

4. Khung bàn cấu tạo từ 04 ống chân với tiết diện hình tam giác, các thanh giằng với tiết diện hình tam giác và được kết nối bằng khớp cài thông minh.

Office Furniture

*BÀN LÀM VIỆC / HỌC DI ĐỘNG

NEW



OV1206S: 1200x600x750
 OV1207S: 1200x700x750
 OV1407S: 1400x700x750
 OV1607S: 1600x700x750
 OV1608S: 1600x800x750



OV1212S: 1200x1200x750



OV1414SL1-R: 1400x1400x750



SME0705FH-R: 700x500x750
 SME0905FH-R: 900x500x750



OV1414SL1-L: 1400x1400x750



SME0705FH-L: 700x500x750
 SME0905FH-L: 900x500x750

NEW



RH1206S: 1200x600x750
 RH1207S: 1200x700x750
 RH1407S: 1400x700x750
 RH1607S: 1600x700x750
 RH1608S: 1600x800x750



RH1212S: 1200x1200x750



RH1414SL-R: 1400x1400x750



RH1414SL-L: 1400x1400x750



RH1414SL1-R: 1400x1400x750






SME0705FH-R: 700x500x750
 SME0905FH-R: 900x500x750



RH1414SL-L: 1400x1400x750



SME0705FH-L: 700x500x750
 SME0905FH-L: 900x500x750



1. Khung RV hoàn thiện.

2. Khung bàn cấu tạo từ 04 ống chân với tiết diện hình vuông, được kết nối bằng khớp cài thông minh.

3. Khung RH hoàn thiện.

4. Khớp nối nhanh, cố định bằng chêm nhựa.



- 1 . Ray 03 tầng mở toàn phần.
2. Tay nắm bằng nhôm cao cấp, dễ dàng đóng mở, chống bám bụi.

*HỘC DI ĐỘNG / TỦ TÀI LIỆU

NEW



SME 1830K:
402x480x638



SME 1310K:
800x430x433



SME 6220K:
800x400x835



SME 7230K:
800x400x1234



SME 3320K-L:
800x500x750



SME 3320K-R:
800x500x750



SME 7220L:
200x600x1190



SME 7220R:
200x600x1190



SME 4020L:
200x300x458



SME 4020R:
200x300x458

Conference Table



VENEER

POC

APE

WTE

MS101T

*BÀN HỌP

NEW

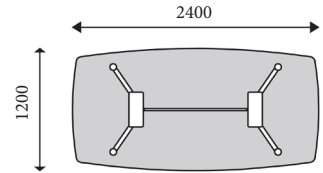
*LAYOUT



K2412M-V: 2400x1200x750



K2412M-L: 2400x1200x750
 K2412M-M: 2400x1200x750



*BÀN HỌP CHÂN OV

NEW

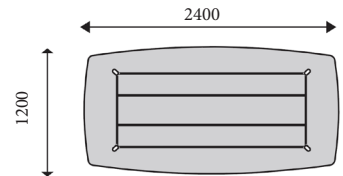
*LAYOUT



OV2412M-V: 2400x1200x750



OV2412M-L: 2400x1200x750
 OV2412M-M: 2400x1200x750



*BÀN HỌP CHÂN OV

NEW

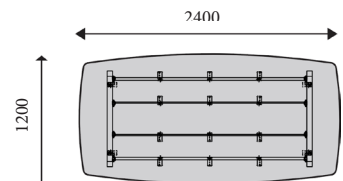
*LAYOUT



RH2412M-V: 2400x1200x750



RH2412M-L: 2400x1200x750
 RH2412M-M: 2400x1200x750





*BÀN HỌP TV

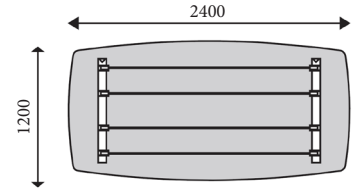
NEW



TV2412M-V:2400x1200x750



TV2412M-L:2400x1200x750
 TV2412M-M:2400x1200x750



*BÀN HỌP TV

NEW

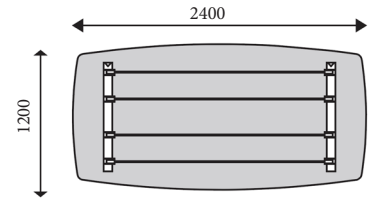


TH2412M-V:2400x1200x750




TH2412M-L:2400x1200x750
 TH2412M-M:2400x1200x750

*LAYOUT



* CHÂN BÀN HỌP





Giới thiệu chung

General introduction

LUFA cung cấp các sản phẩm, giải pháp tổng thể và dịch vụ nội thất. Với bề dày kinh nghiệm, với năng lực thiết kế, với hệ thống nhà máy, máy móc công nghệ tiên tiến nhất, LUFA được khách hàng tin cậy và đánh giá là nhà sản xuất nội thất hàng đầu Việt Nam.

LUFA cam kết đạt được sự hài lòng của Khách Hàng ở mức cao nhất.

LUFA tin rằng, Quý khách hàng sẽ tìm thấy sự phù hợp và tiện lợi cho công việc, cho môi trường sống của mình khi lựa chọn sản phẩm, giải pháp và dịch vụ của LUFA.

FAMI COMPANY LIMITED

HA NOI OFFICE

9th Floor, Lotus Building, 2 Duy Tan, Cau Giay, Ha Noi.
+ 84 24 379 591 76
+ 84 24 379 591 80

HO CHI MINH OFFICE

Tropical House, 16/31 Ward 5, Go Vap Dist, HCM.
+ 84 2838 150 756
+ 84 2838 150 756
info@lufa.com.vn

HEAD OFFICE & FACTORY

Vinh Khuc, Van Giang, Hung Yen, Viet Nam.
+ 84 221 398 0820
+ 84 221 398 0821
Tax code: 090 063 7507